

DEMONSTRAÇÕES FINANCEIRAS
ASSOCIAÇÃO MINEIRA DE REABILITAÇÃO - AMR
PARA OS EXERCÍCIOS FINDOS EM 31 DE DEZEMBRO DE 2022
ACOMPANHADAS DO RELATÓRIO DOS AUDITORES INDEPENDENTES

RELATÓRIO DOS AUDITORES INDEPENDENTES SOBRE AS DEMONSTRAÇÕES FINANCEIRAS

Aos
Srs. Conselheiros e Diretores da
ASSOCIAÇÃO MINEIRA DE REABILITAÇÃO - AMR

Opinião

Examinamos as demonstrações financeiras da **ASSOCIAÇÃO MINEIRA DE REABILITAÇÃO - AMR**, que compreendem o balanço patrimonial, em 31 de dezembro de 2022, e as respectivas demonstrações do resultado, do resultado abrangente, das mutações do patrimônio líquido e dos fluxos de caixa para o exercício findo nessa data, bem como as correspondentes notas explicativas, incluindo o resumo das principais políticas contábeis.

Em nossa opinião, as demonstrações financeiras acima referidas apresentam adequadamente, em todos os aspectos relevantes, a posição patrimonial e financeira da **ASSOCIAÇÃO MINEIRA DE REABILITAÇÃO - AMR**, em 31 de dezembro de 2022, e o desempenho de suas operações e os seus fluxos de caixa para o exercício findo nessa data, de acordo com as práticas contábeis adotadas no Brasil, aplicáveis às entidades sem fins lucrativos (ITG 2002 (R1)).

Base para a opinião

Nossa auditoria foi conduzida de acordo com as normas brasileiras e internacionais de auditoria, aplicáveis às entidades sem fins lucrativos. Nossas responsabilidades, em conformidade com tais normas, estão descritas na seção a seguir, intitulada "Responsabilidades do auditor pela auditoria das demonstrações financeiras". Somos independentes em relação à Associação, de acordo com os princípios éticos relevantes previstos no Código de Ética Profissional do Contador e nas normas profissionais emitidas pelo Conselho Federal de Contabilidade, e cumprimos com as demais responsabilidades éticas de acordo com essas normas. Acreditamos que a evidência de auditoria obtida é suficiente e apropriada para fundamentar nossa Opinião.

Responsabilidades da Administração e da governança pelas demonstrações financeiras

A administração é responsável pela elaboração e adequada apresentação das demonstrações financeiras de acordo com as práticas contábeis adotadas no Brasil, aplicáveis às entidades sem fins lucrativos, e pelos controles internos que ela determinou como necessários para permitir a elaboração de demonstrações financeiras livres de distorção relevante, independentemente se causada por fraude ou erro.

Na elaboração das demonstrações financeiras, a administração é responsável pela avaliação da capacidade da Associação continuar operando, divulgando, quando aplicável, os assuntos relacionados com a sua continuidade operacional e o uso dessa base contábil na elaboração das demonstrações financeiras, a não ser que a administração pretenda liquidar a Associação ou cessar suas operações, ou não tenha nenhuma alternativa realista para evitar o encerramento das operações.

m

AS 

Os responsáveis pela governança da Associação são aqueles que se responsabilizam pela supervisão do processo de elaboração das demonstrações financeiras.

Responsabilidades do auditor pela auditoria das demonstrações financeiras

Nossos objetivos são obter segurança razoável de que as demonstrações financeiras, tomadas em conjunto, estão livres de distorção relevante, independentemente se causada por fraude ou erro, e emitir relatório de auditoria contendo nossa opinião. Segurança razoável é um alto nível de segurança, mas não uma garantia de que a auditoria realizada de acordo com as normas brasileiras e internacionais de auditoria sempre detectam as eventuais distorções relevantes existentes. As distorções podem ser decorrentes de fraude ou erro e são consideradas relevantes quando, individualmente ou em conjunto, possam influenciar, dentro de uma perspectiva razoável, as decisões econômicas dos usuários tomadas com base nas referidas demonstrações financeiras.

Como parte da auditoria realizada de acordo com as normas brasileiras e internacionais de auditoria, aplicáveis às entidades sem fins lucrativos, exercemos julgamento profissional e mantemos ceticismo profissional ao longo da auditoria. Além disso:

- Identificamos e avaliamos os riscos de distorção relevante nas demonstrações financeiras, independentemente se causada por fraude ou erro, planejamos e executamos procedimentos de auditoria em resposta a tais riscos, bem como obtemos evidência de auditoria apropriada e suficiente para fundamentar nossa opinião. O risco de não detecção de distorção relevante resultante de fraude é maior do que o proveniente de erro, já que a fraude pode envolver o ato de burlar os controles internos, conluio, falsificação, omissão ou representações falsas intencionais.
- Obtemos entendimento dos controles internos relevantes para a auditoria para planejarmos procedimentos de auditoria apropriados nas circunstâncias, mas, não, com o objetivo de expressarmos opinião sobre a eficácia dos controles internos da Associação.
- Avaliamos a adequação das políticas contábeis utilizadas e a razoabilidade das estimativas contábeis e respectivas divulgações feitas pela administração.
- Concluimos sobre a adequação do uso, pela administração, da base contábil de continuidade operacional e, com base nas evidências de auditoria obtidas, se existe uma incerteza relevante em relação a eventos ou condições que possam levantar dúvida significativa em relação à capacidade de continuidade operacional da Associação. Se concluirmos que existe uma incerteza relevante, devemos chamar atenção em nosso relatório de auditoria para as respectivas divulgações nas demonstrações financeiras ou incluir modificação em nossa opinião, se as divulgações forem inadequadas. Nossas conclusões estão fundamentadas nas evidências de auditoria obtidas até a data de nosso relatório. Todavia, eventos ou condições futuras podem levar a Associação a não mais se manter em continuidade operacional.
- Avaliamos a apresentação geral, a estrutura e o conteúdo das demonstrações financeiras, inclusive as divulgações, e se as demonstrações financeiras representam as correspondentes transações e os eventos de maneira compatível com o objetivo de apresentação adequada.
- Obtemos evidência de auditoria apropriada e suficiente referente às informações financeiras da Associação ou atividades de negócios para expressar uma opinião sobre as demonstrações financeiras. Somos responsáveis pela direção, supervisão e desempenho de auditoria da Associação e consequentemente, pela opinião de auditoria.

Comunicamo-nos com os responsáveis pela governança a respeito, entre outros aspectos, do alcance planejado, da época da auditoria e das constatações significativas de auditoria, inclusive as eventuais deficiências significativas nos controles internos que identificamos durante nossos trabalhos.


Fornecemos também aos responsáveis pela governança declaração de que cumprimos com as exigências éticas relevantes, incluindo os requisitos aplicáveis de independência, e comunicamos todos os eventuais relacionamentos ou assuntos que poderiam afetar, consideravelmente, nossa independência, incluindo, quando aplicável, as respectivas salvaguardas.

Belo Horizonte, 17 de maio de 2023.

AUDSERVICE - AUDITORES ASSOCIADOS S.S.
CRC-01-MG-4553 - O


Fernanda Filizzola Mattos de Santos Martins
Auditora Responsável
Contador - CRC-MG - 113796 - O


Alexandre Oliveira Chagas
Auditor Responsável
CRC-MG- 075751 - O



AMR

ASSOCIAÇÃO MINEIRA DE REABILITAÇÃO

DEMONSTRAÇÕES FINANCEIRAS

PARA OS EXERCÍCIOS FINDOS EM 31 DE DEZEMBRO DE 2022 E 2021

ÍNDICE

| | |
|---|-------------|
| Demonstrações Financeiras | 3-7 |
| Notas Explicativas às Demonstrações Financeiras | 8-17 |
| Comitê Diretor/Conselho Deliberativo/Conselho Fiscal/Responsável Técnico | 18 |

ASSOCIAÇÃO MINEIRA DE REABILITAÇÃO - AMR
BALANÇOS PATRIMONIAIS
EM 31 DE DEZEMBRO DE 2022 E DE 2021
 (Em Reais)

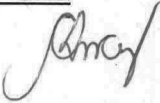
| ATIVO | | | |
|--|-------------|-------------------|-------------------|
| | Nota | 2022 | 2021 |
| CIRCULANTE | | | |
| Caixa e bancos | 3.1 | 2.701 | 39.446 |
| Aplicações financeiras | 3.2 | 2.118.051 | 3.448.350 |
| Aplicações financeiras vinculadas a projetos | 3.2 | 1.239.165 | 1.213.903 |
| Contas a receber | 4 | 1.800.653 | 1.414.107 |
| Estoques | 5 | 25.487 | 152.281 |
| Despesas antecipadas e outros | | 198.294 | 121.025 |
| | | 5.384.351 | 6.389.112 |
| NÃO CIRCULANTE | | | |
| Investimentos | | 4.462 | 4.462 |
| Imobilizado | 6 | 8.026.696 | 7.309.235 |
| Intangível | 7 | 311.847 | 171.724 |
| | | 8.343.005 | 7.485.421 |
| TOTAL DO ATIVO | | 13.727.356 | 13.874.533 |

Amey

As notas explicativas são partes integrantes das demonstrações financeiras.

ASSOCIAÇÃO MINEIRA DE REABILITAÇÃO - AMR
BALANÇOS PATRIMONIAIS
EM 31 DE DEZEMBRO DE 2022 E DE 2021
 (Em Reais)

| <u>PASSIVO</u> | | | |
|--|-------------|-------------------|-------------------|
| | <u>Nota</u> | <u>2022</u> | <u>2021</u> |
| CIRCULANTE | | | |
| Fornecedores e contas a pagar | | 559.353 | 537.141 |
| Salários e encargos a pagar | | 689.505 | 541.440 |
| Convênios a executar | 8 | 1.239.582 | 1.416.345 |
| Convênios e receitas a realizar | 9 | 178.123 | 202.475 |
| Impostos, contribuições a pagar e outros | | 26.846 | 14.780 |
| | | <u>2.693.409</u> | <u>2.712.181</u> |
| NÃO CIRCULANTE | | | |
| Exigível a Longo Prazo | | | |
| Convênios e receitas a realizar | 9 | 1.382.500 | 940.309 |
| | | <u>1.382.500</u> | <u>940.309</u> |
| PATRIMÔNIO LÍQUIDO | | | |
| Patrimônio Social | | 6.071.614 | 6.527.960 |
| Ajuste de Avaliação Patrimonial-AAP | 10 | 3.579.833 | 3.694.083 |
| | | <u>9.651.447</u> | <u>10.222.043</u> |
| TOTAL DO PASSIVO E PATRIMÔNIO LÍQUIDO | | <u>13.727.356</u> | <u>13.874.533</u> |

4


As notas explicativas são partes integrantes das demonstrações financeiras.

ASSOCIAÇÃO MINEIRA DE REABILITAÇÃO - AMR
DEMONSTRAÇÕES DOS RESULTADOS
EM 31 DE DEZEMBRO DE 2022 E DE 2021
(Em Reais)

| | <u>Nota</u> | <u>2022</u> | <u>2021</u> |
|--|-------------|----------------------------|----------------------------|
| RECEITAS | | | |
| Doações recebidas | | | |
| Financeiras | 11.1 | 2.249.112 | 2.040.837 |
| Serviços de Voluntários (ITG 2002) | 11.2 | 710.688 | 646.080 |
| Convênios - SUS | 12 | 2.495.790 | 3.191.587 |
| Particulares - oficina | | 374.048 | 281.130 |
| Aluguéis/Condomínio | | 3.251.185 | 2.994.811 |
| | | <u>9.080.823</u> | <u>9.154.445</u> |
| De projetos com recursos públicos: | | | |
| Federal | 13 | - | 181 |
| Estadual | 14 | 67 | 31.125 |
| Municipal - CMDCA | 15 | 716.493 | 380.043 |
| Emendas/Verba Parlamentar/UNESCO/Outras | 16 | 674.460 | 124.284 |
| | | <u>1.391.020</u> | <u>535.633</u> |
| TOTAL DE RECEITAS | | <u>10.471.843</u> | <u>9.690.078</u> |
| (DESPESAS) OPERACIONAIS | | | |
| Pessoal e encargos | | (4.297.520) | (4.380.401) |
| Materiais de uso e consumo | 17 | (2.100.428) | (2.235.099) |
| Manutenção | | (102.615) | (128.304) |
| Utilidades e serviços | | (512.440) | (557.702) |
| Serviços de terceiros | | (1.713.931) | (1.391.162) |
| Custo de Serviços de Voluntários (ITG 2002) | 11.2 | (710.688) | (646.080) |
| Depreciações e amortizações | 6 e 7 | (287.929) | (497.258) |
| Atendimento externo à carentes | 20.3 | (106.783) | (31.327) |
| Gerais e administrativas | | (190.552) | (118.460) |
| Outras receitas (despesas) | | (59) | 208.841 |
| | | <u>(10.022.945)</u> | <u>(9.776.952)</u> |
| Gastos de projetos com recursos públicos: | | | |
| Estadual | 14 | - | (31.125) |
| Municipal - CMDCA | 15 | (714.633) | (385.181) |
| Emendas/Verba Parlamentar/UNESCO/Outras | 16 | (633.019) | (12.476) |
| | | <u>(1.347.652)</u> | <u>(428.782)</u> |
| TOTAL DAS DESPESAS | | <u>(11.370.597)</u> | <u>(10.205.734)</u> |
| RECEITAS FINANCEIRAS | | 350.460 | 177.293 |
| DESPESAS FINANCEIRAS | | (22.302) | (32.825) |
| DÉFICIT DO EXERCÍCIO | | <u>(570.596)</u> | <u>(371.188)</u> |

ASSOCIAÇÃO MINEIRA DE REABILITAÇÃO - AMR

DEMONSTRAÇÃO DO RESULTADO ABRANGENTE


PARA OS EXERCÍCIOS FINDOS EM 31 DE DEZEMBRO DE 2022 E DE 2021
(Em Reais)

| | <u>2022</u> | <u>2021</u> |
|---|-------------------------|-------------------------|
| DÉFICIT DO EXERCÍCIO | <u>(570.596)</u> | <u>(371.188)</u> |
| Outros Resultados Abrangentes | | |
| Realização do Ajuste de avaliação patrimonial | 114.250 | 114.250 |
| Resultado Abrangente | <u>(456.346)</u> | <u>(256.938)</u> |

As notas explicativas são partes integrantes das demonstrações financeiras.

ASSOCIAÇÃO MINEIRA DE REABILITAÇÃO - AMR
DEMONSTRAÇÕES DAS MUTAÇÕES DO PATRIMÔNIO LÍQUIDO
EM 31 DE DEZEMBRO DE 2022 E DE 2021
 (Em Reais)

| | <u>Patrimônio Social</u> | <u>Ajuste de Avaliação Patrimonial</u> | <u>Déficit</u> | <u>Total do Patrimônio Líquido</u> |
|---|--------------------------|--|----------------|------------------------------------|
| Saldos em 31.12.2020 | 6.784.898 | 3.808.333 | - | 10.593.231 |
| (-) Realização do ajuste de avaliação patrimonial | - | (114.250) | 114.250 | - |
| Déficit do exercício | - | - | (371.188) | (371.188) |
| Transferência para o Patrimônio Social | (256.938) | - | 256.938 | - |
| Saldos em 31.12.2021 | 6.527.960 | 3.694.083 | - | 10.222.043 |
| (-) Realização do ajuste de avaliação patrimonial | - | (114.250) | 114.250 | - |
| Déficit do exercício | - | - | (570.596) | (570.596) |
| Transferência para o Patrimônio Social | (456.346) | - | 456.346 | - |
| Saldos em 31.12.2022 | 6.071.614 | 3.579.833 | - | 9.651.447 |



As notas explicativas são partes integrantes das demonstrações financeiras.

ASSOCIAÇÃO MINEIRA DE REABILITAÇÃO - AMR
DEMONSTRAÇÕES DOS FLUXOS DE CAIXA - MÉTODO DIRETO
PARA OS EXERCÍCIOS FINDOS EM 31 DE DEZEMBRO DE 2022 E DE 2021
 (Em Reais)

| | <u>2022</u> | <u>2021</u> |
|--|--------------------|------------------|
| Fluxo de Caixa das Atividades Operacionais | | |
| Déficit do exercício | (570.596) | (371.188) |
| Ajuste para conciliar o resultado às disponibilidades geradas pelas atividades operacionais: | | |
| Baixa do Imobilizado | - | - |
| Depreciações e amortizações | 287.930 | 497.258 |
| Resultado ajustado por itens que não afetam o caixa | <u>(282.666)</u> | <u>126.070</u> |
| Variações de ativos e passivos operacionais, circulantes e não circulantes: | | |
| Aumento(redução) em contas a receber | (386.546) | (417.692) |
| Redução(aumento) em estoques | 126.794 | (41.317) |
| Redução em despesas antecipadas e outros | (77.269) | 75.098 |
| Aumento em fornecedores e contas a pagar | 22.212 | 192.249 |
| Aumento em salários e encargos a pagar | 148.065 | (101.241) |
| Redução em convênios a executar | (176.763) | 403.388 |
| Redução em obrigações de projetos | - | (23.765) |
| Redução em convênios e receitas a realizar | 417.839 | (64.333) |
| Aumento(redução) em impostos, contribuições a pagar e outros | 12.066 | 433 |
| Disponibilidades líquidas geradas nas atividades operacionais | <u>(196.268)</u> | <u>148.890</u> |
| Fluxos de caixa das atividades de investimentos | | |
| Adições ao imobilizado | (992.345) | (171.729) |
| Adições ao intangível | (153.169) | (126.017) |
| Aplicações nas atividades de investimentos | <u>(1.145.514)</u> | <u>(297.746)</u> |
| Redução líquida no caixa e equivalentes de caixa | <u>(1.341.782)</u> | <u>(148.856)</u> |
| Caixa e equivalentes de caixa no início do exercício | 4.701.699 | 4.850.555 |
| Caixa e equivalentes no final do exercício | 3.359.917 | 4.701.699 |
| Redução líquida no caixa e equivalentes de caixa | <u>(1.341.782)</u> | <u>(148.856)</u> |

Ang

As notas explicativas são partes integrantes das demonstrações financeiras.

ASSOCIAÇÃO MINEIRA DE REABILITAÇÃO - AMR
NOTAS EXPLICATIVAS ÀS DEMONSTRAÇÕES FINANCEIRAS
EM 31 DE DEZEMBRO DE 2022
(Em Reais)

1- CONTEXTO OPERACIONAL

A ASSOCIAÇÃO MINEIRA DE REABILITAÇÃO - AMR é uma Pessoa Jurídica de direito privado com personalidade própria, sem fins lucrativos ou econômicos, de objetivos filantrópicos, com sede e foro em Belo Horizonte – Minas Gerais, reconhecida de utilidade pública em âmbito federal, estadual e municipal, que tem por finalidade a promoção de atividades de relevância pública e social: I- proporcionar à criança e adolescente com deficiência física e em situação de risco e vulnerabilidade social, mediante avaliação socioeconômica, até 17 (dezesete) anos e 11 meses de idade, atendimento gratuito assistencial especializado em reabilitação neurológica, visando restaurar, no mais alto grau possível, sua capacidade física, emocional, social e vocacional; II- promover ações de adaptação, readaptação e inclusão social da pessoa com deficiência física; III- promover o progresso da Medicina Física e Reabilitação; IV- proporcionar meios para o aperfeiçoamento de médicos e profissionais da saúde, através da realização de congressos, simpósios e seminários; V- proporcionar meios para realização e desenvolvimento de pesquisas científicas; VI- concorrer para a promoção da educação para a saúde; VII- manter centros de reabilitação e oficinas de próteses, órteses e aparelhos ortopédicos, equipamentos terapêuticos e outros meios de locomoção; VIII- colaborar na formação da consciência privada e pública para que, no âmbito social, vigorem a solidariedade humana e justiça social; IX- congregar entidades de fins similares sediadas no Estado de Minas Gerais; X- promover atividades esportivas como recurso terapêutico no tratamento das crianças e adolescentes atendidos na AMR; XI- promover e ajudar no desenvolvimento da cultura e da arte, na divulgação de ações culturais realizadas pelos atendidos na instituição, na produção de eventos e produtos culturais ligados às pessoas com deficiência física.

São órgãos administrativos da Associação Mineira de Reabilitação:

- I- a Assembleia Geral;
- II- o Conselho Deliberativo;
- III- o Conselho Fiscal;
- IV- o Comitê Diretor;
 - Presidente Executivo,
 - Vice-Presidente,
 - Diretor Administrativo Financeiro,
 - Diretor Médico
 - Diretor do Corpo de Voluntários,
 - Demais Diretores.

Os diretores, conselheiros, associados, instituidores ou equivalentes, não percebem remuneração, vantagens ou benefícios, direta ou indiretamente por qualquer forma ou título, em razão das competências, funções ou atividades que lhe sejam atribuídas pelos respectivos atos constitutivos.

Conforme evidenciado nas demonstrações financeiras, os recursos da Entidade são integralmente aplicados em suas finalidades institucionais e integralmente no território nacional.

A administração executiva da Associação autorizou a conclusão da preparação destas demonstrações financeiras em 17 de maio de 2023.

2- RESUMO DAS PRINCIPAIS PRÁTICAS CONTÁBEIS

- a) As presentes demonstrações financeiras foram elaboradas em conformidade com as normas brasileiras de contabilidade, que aprovou a NBC T 10.19 e Resolução CFC Nº 1.409/2012, que aprovou a ITG 2002 (R1) – “Entidade sem Finalidade de Lucros”, os pronunciamentos, as orientações e as interpretações emitidas pelo Comitê de Pronunciamentos Contábeis – CPC, aplicáveis até 31 de dezembro de 2022.

- b) As aplicações financeiras são demonstradas pelo valor de realização, incluindo, conforme aplicável, os rendimentos auferidos.
- c) Os Estoques são avaliados ao custo médio de aquisição e não excedem o valor de mercado.
- d) As receitas e despesas são apropriadas com base no regime de competência e estão suportadas por documentos que atendem as exigências legais e fiscais.
- e) Os valores recebidos a título de doação para investimento e de clientes recebidos antecipadamente são reconhecidos no passivo, a título de "convênios e receitas a realizar", cuja apropriação no resultado ocorre à medida da realização do ativo, por depreciações ou baixas, ou conforme o prazo de competência do contrato.
- f) Os valores correspondentes às isenções previdenciárias atende o disposto 9B da ITG 2002 (R1), não sendo reconhecidas no resultado, sendo controladas em conta de compensação.
- g) Os gastos com gratuidades são representados por serviços prestados à criança e adolescente com deficiência física e em situação de risco e vulnerabilidade social, respaldados em documentação hábil e relacionados com: fornecimento de órteses e equipamentos terapêuticos e de atendimento assistencial especializado em reabilitação neurológica e despesas operacionais relacionadas, que são valorados com base no sistema de custos da Entidade e estão demonstrados na nota 20.
- h) O ativo circulante é demonstrado pelo valor de realização, incluindo, quando aplicável, os rendimentos auferidos.
- i) Os valores correspondentes à prestação de serviços dos trabalhos voluntários são apropriados em conta de resultado e estão demonstrados na nota 11.2.1.
- j) O imobilizado, exceto imóvel, é avaliado ao custo de aquisição deduzido pela depreciação acumulada que é calculada com base em taxas equivalentes a vida útil estimada do bem, sendo adotadas as seguintes taxas anuais: móveis e utensílios e máquinas e equipamentos, veículos e computadores, 20%, edificações, 4% e edificações da Av. Bandeirantes, 2,5% (nota 6). O imóvel do edifício Bandeirantes e o elevador do referido imóvel são avaliados pelo valor de mercado conforme descrito na nota 6 (i).
- k) As amortizações do intangível que é constituído por softwares, taxa 20% ao ano.
- l) Os passivos circulante e não circulante, são demonstrados pelos valores conhecidos ou calculáveis, acrescidos, quando aplicável, dos correspondentes encargos e variações monetárias incorridas.
- m) Uso de estimativas, a preparação das demonstrações financeiras requer que a administração efetue e adote premissas, no seu melhor julgamento, que afetam os montantes apresentados de ativos e passivos, assim como os valores de receitas, custos e despesas. Os valores reais podem diferir daqueles estimados.

3- CAIXA, BANCOS E APLICAÇÕES FINANCEIRAS PRÓPRIAS E VINCULADAS A PROJETOS

| | <u>2022</u> | <u>2021</u> |
|-----------------------------------|-------------------------|-------------------------|
| 3.1 Caixa e bancos | <u>2.701</u> | <u>39.446</u> |
| 3.2 Aplicações financeiras | | |
| Próprias | 2.118.051 | 3.448.350 |
| Vinculadas a projetos | <u>1.239.165</u> | <u>1.213.903</u> |
| | <u>3.357.216</u> | <u>4.662.253</u> |

As aplicações financeiras tanto de recursos próprios, quanto de recursos vinculados a projetos, são efetuadas em certificados de depósitos bancários de emissão de bancos privados de primeira linha e estão registradas ao custo de aplicação acrescido dos rendimentos auferidos até as datas dos balanços.

4- CONTAS A RECEBER

| | <u>2022</u> | <u>2021</u> |
|--------------------------------|------------------|------------------|
| Clientes da Oficina de Órteses | 927.505 | 782.755 |
| Aluguéis | 762.261 | 552.427 |
| Outros | 110.887 | 78.925 |
| | <u>1.800.653</u> | <u>1.414.107</u> |

5- ESTOQUES

| | <u>2022</u> | <u>2021</u> |
|-------------|---------------|----------------|
| Suprimentos | 25.487 | 152.281 |
| | <u>25.487</u> | <u>152.281</u> |

6- IMOBILIZADO

| | <u>Saldo em 2021</u> | <u>Adições</u> | <u>Transferências</u> | <u>Baixas</u> | <u>Saldo em 2022</u> |
|---|--------------------------|----------------|-----------------------|---------------|--------------------------|
| IMOBILIZADO | | | | | |
| Máquinas, móveis e utensílios | 1.272.358 | 85.688 | 150.035 | - | 1.508.081 |
| Equip. Utens. Médicos hosp. | 114.946 | 3.800 | (118.746) | - | - |
| Veículos e acessórios | 131.248 | - | - | - | 131.248 |
| Computadores e periféricos | 437.559 | 85.163 | - | - | 522.722 |
| Sistemas e programas CPD | 109.316 | - | - | - | 109.316 |
| Elevador | 29.975 | - | - | - | 29.975 |
| Elevador – Av. Bandeirantes – AAP (i) | 80.000 | - | - | - | 80.000 |
| Móveis e Utensílios | - | 3.670 | (3.670) | - | - |
| Terrenos | 2.731.250 | - | - | - | 2.731.250 |
| Terrenos Rua Diamantina | 211.999 | - | - | - | 211.999 |
| Edificações | 3.309.340 | 112.282 | 761.740 | - | 4.183.362 |
| Edificações – Edif. Bandeirantes – AAP (i) | 4.490.000 | - | - | - | 4.490.000 |
| Subtotal Associação | <u>12.917.991</u> | <u>290.603</u> | <u>789.359</u> | <u>-</u> | <u>13.997.953</u> |
| IMOBILIZADO DE PROJETOS | | | | | |
| Imobilizações-Reforma Quadra Projeto Esportivo | - | 187.086 | (187.086) | - | - |
| Imobilizações-Proj. Laboratório de Análise de Movimento | 87.617 | 514.656 | (602.273) | - | - |
| Subtotal Projetos | <u>87.617</u> | <u>701.742</u> | <u>(789.359)</u> | <u>-</u> | <u>-</u> |
| Impairment | (9.976) | - | - | - | (9.976) |
| Depreciação acumulada | (5.686.397) | (274.884) | - | - | (5.961.281) |
| | <u>7.309.235</u> | <u>717.461</u> | <u>-</u> | <u>-</u> | <u>8.026.696</u> |

(i) A Associação reconheceu em 2014, com base em laudo de avaliação, os efeitos contábeis relacionados à incorporação de edificação em terreno de sua propriedade á avenida Bandeirantes, como resultado do vencimento do contrato de locação, firmado em 1993, com prazo de duração de 20 anos, que determinava a transferência dos riscos e benefícios das benfeitorias à AMR por parte do arrendatário. Os efeitos relacionados ao laudo nos valores avaliados de: Edifício R\$ 4.490.000 e Elevador em R\$ 80.000 - estão apresentados com contrapartida no Patrimônio Líquido, líquido de depreciação, sob o título "Ajuste de Avaliação Patrimonial" (nota 11 - b).

(ii) A Associação reconheceu em rubricas específicas as aquisições de bens e equipamentos permanentes dos projetos, com base ao artigo 38, Portaria nº 1.550 de 29/07/2014, do Ministério da Saúde.

Em 04 de junho de 2020 a AMR doou para o Município de Belo Horizonte os bens móveis do Projeto Impressão 3D conforme Processo nº 01.116890.19.14 publicado no DOM – Ano XXVI – Edição nº 6030 de 04/06/2020.

7 - INTANGÍVEL

São assim demonstrados:

| | 2021 | Adições | 2022 |
|--|----------------|----------------|----------------|
| Software-Sistemas e Prog. em Desenvolvimento | 503.870 | 153.169 | 657.039 |
| Marcas e Patentes | 736 | - | 736 |
| | <u>504.606</u> | <u>153.169</u> | <u>657.775</u> |
| Amortização de Software | (332.882) | (13.046) | (345.928) |
| | <u>171.724</u> | <u>140.123</u> | <u>311.847</u> |

8- CONVÊNIOS A EXECUTAR

São recursos recebidos através de convênio e ainda não aplicados em projetos de apoio à criança e adolescentes. Referidos convênios possuem caráter não reembolsável desde que aprovadas as correspondentes prestações de contas. O saldo a aplicar nas datas dos balanços está representado pelos seguintes convênios:

| | 2022 | 2021 |
|---|---------|---------|
| a) Projeto BB 16827-0 Verba Parlamentar Bens de Consumo – Oficina Ortopédica | 2.886 | - |
| Rendimentos Financeiros do Projeto | 6.265 | - |
| b) Projeto BB 16826-2 Verba Parlamentar Bens de Consumo – Oficina Ortopédica | 145.416 | - |
| Rendimentos Financeiros do Projeto | 8.734 | - |
| c) Projeto Reabilitar para Incluir | 350.261 | - |
| Rendimentos Financeiros do Projeto | 3.844 | - |
| d) Projeto Editora Mol - Drogasil | 26.128 | - |
| Rendimentos Financeiros do Projeto | - | - |
| e) Projeto Adolescência em Foco | - | 54.836 |
| Rendimentos Financeiros do Projeto | - | 9.056 |
| f) Projeto Habilitar para Esporte | - | 238.505 |
| Rendimentos Financeiros do Projeto | 20.015 | 12.887 |
| g) Projeto III Paralimpíadas da AMR | 116.999 | 266.988 |
| Rendimentos Financeiros do Projeto | 27.405 | 11.340 |
| h) Projeto Bem Cuidado | 480.709 | 429.989 |
| Rendimentos Financeiros do Projeto | 50.920 | 16.095 |
| i) Projeto Laboratório de Análise de Movimento - DVG | - | 238.187 |
| Rendimentos Financeiros do Projeto | - | - |
| j) Projeto Garantia de Proteção | - | 1.459 |
| Rendimentos Financeiros do Projeto | - | 85 |
| k) Projeto Emenda Parlamentar - Federal | - | 100.000 |
| Rendimentos Financeiros do Projeto | - | 913 |
| l) Projeto Aprendizagem seus Ciclos – Unesco | - | 35.859 |
| Rendimentos Financeiros do Projeto | - | 79 |
| m) Projeto 1ª Mostra Artes Marciais | - | - |
| Rendimentos Financeiros do Projeto | - | 67 |

1.239.5821.416.345**9- CONVÊNIOS E RECEITAS A REALIZAR**

Estão representados por valores de doações para investimento recebidas, cuja baixa do passivo e consequente apropriação no resultado ocorrerá a medida da realização dos ativos pela depreciação ou baixa dos mesmos, assim como valores recebidos de clientes, oriundo de concessão de exclusividade de utilização de espaço físico da Associação para instalação de antenas repetidoras de sinal de telefonia.

Os saldos estão assim representados:

| | <u>Circulante</u> | | <u>Não Circulante</u> | |
|---------------------|-------------------|----------------|-----------------------|----------------|
| | <u>2022</u> | <u>2021</u> | <u>2022</u> | <u>2021</u> |
| De convênios (i) | 160.423 | 184.775 | 1.028.503 | 571.140 |
| De contratos (ii) | 17.700 | 17.700 | 353.997 | 369.169 |
| | <u>178.123</u> | <u>202.475</u> | <u>1.382.500</u> | <u>940.309</u> |

(i) – Convênios

- a) Valor correspondente a saldos de receitas a realizar de convênios firmados pela Associação com o Ministério da Saúde e que tem por objeto a execução de projetos voltados aos objetivos sociais da Entidade.

A realização das receitas a realizar dos convênios ocorrerá a medida da depreciação dos equipamentos adquiridos com recursos dos convênios

(ii) – Contratos

- a) Valor correspondente a concessão de exclusividade na utilização de espaço físico da Associação para fins de utilização de espaço físico para instalação de antenas repetidoras de sinal de telefonia, com prazo de duração de 30 anos.

10- PATRIMÔNIO LÍQUIDO**a) Patrimônio Social**

O Patrimônio Social em 31 de dezembro de 2022 é de R\$ 6.071.614 (Em 2021 - R6.527.960), sendo vedada, na forma do estatuto da Associação e da legislação vigente, sua distribuição sob qualquer forma.

b) Ajuste de Avaliação Patrimonial - AAP

Reflete o efeito da “mais valia” apurada em laudo de avaliação de bem imóvel, edificado em terreno de sua propriedade, em decorrência do vencimento de contrato de locação firmado em 1993 e vencido em 2014. (nota 6.i)

A realização do ajuste de avaliação patrimonial, por depreciação ou baixa, é apropriada diretamente no Patrimônio Social com contrapartida na rubrica “Déficit do exercício”.

c) Déficit do exercício

A administração da Associação, na forma do disposto na (ITG 2002 (R1)), incorporou em 2022 o valor do resultado do exercício, bem como o valor de realização do “ajuste de avaliação patrimonial – AAP”, no montante de (R\$ 456.346). (Em 2021 – (R\$ 256.938)), à conta do “Patrimônio Social” no Patrimônio Líquido.

11- RECEITAS DE DOAÇÕES

Para custear suas atividades a Entidade recebe doações de terceiros, cuja composição é a seguinte:

11.1 – DOAÇÕES FINANCEIRAS

| | <u>2022</u> | <u>2021</u> |
|--|-------------------------|-------------------------|
| Pessoas jurídicas | 107.188 | 28.437 |
| Mobilização Recursos | 168.078 | 182.199 |
| Pessoas físicas | 44.452 | 15.449 |
| Doações vinculadas a leilões | - | 56.700 |
| Donativos com Bens / Serviços – Pessoas jurídicas | 43.683 | 58.232 |
| Doações atribuídas à atividades Corpo de Voluntários da Associação Mineira de Reabilitação - CVAMR | 1.885.711 | 1.699.820 |
| | <u>2.249.112</u> | <u>2.040.837</u> |

11.2 – RECEITA DE SERVIÇOS DE VOLUNTÁRIOS (ITG 2002)

| | <u>2022</u> | <u>2021</u> |
|-----------------------------------|-----------------------|-----------------------|
| Oficina de Produção / Artesanato | 156.043 | 141.857 |
| Produção de Fraldas | 64.728 | 58.844 |
| Organização do Bazar | 26.652 | 24.229 |
| Captação de Apadrinhamentos | 11.424 | 10.385 |
| Sala de Espera | 64.728 | 58.844 |
| Organização de Eventos | 38.075 | 34.614 |
| Serviços Administrativos do CVAMR | 19.038 | 17.307 |
| Serviços Comitê Diretores | 330.000 | 300.000 |
| | <u>710.688</u> | <u>646.080</u> |

11.2.1 - As doações referem-se ao trabalho de voluntários reconhecido, pelo valor justo da prestação do serviço, como se tivesse ocorrido o desembolso financeiro e que na forma da NBC TG 07 (R2) – Subvenção e Assistência Governamentais e ITG 2002 (R1) – Entidade sem Finalidade de Lucros foram reconhecidas na rubrica “Custo de Serviços de Voluntários (ITG 2002)”.


Atendendo o disposto no item 9B da ITG 2002 (R1) de 21/08/2015, as isenções previdenciárias são reconhecidas em conta de compensação.

12- RECEITAS DE CONVÊNIOS

São as receitas de serviços auferidas em decorrência de convênios firmados substancialmente com entidades governamentais, que podem ser assim sumariados:

| | <u>2022</u> | <u>2021</u> |
|-----|-------------------------|-------------------------|
| SUS | <u>2.495.790</u> | <u>3.191.587</u> |

Convênio firmado com a Secretaria Municipal de Saúde de Belo Horizonte, tendo como objeto a prestação de serviços de fornecimento, próteses, meios auxiliares de locomoção, treinamento e adaptação de órteses aos usuários do Sistema Único de Saúde - SUS.



13- RECEITAS PÚBLICAS FEDERAIS

São representadas pelos valores efetivamente aplicados na implementação dos seguintes **Projetos**:

| | <u>2022</u> | <u>2021</u> |
|---|-------------|-------------|
| Inovação e Desenvolvimento Tecnológico na Fabricação de Órteses por meio da Impressão 3D - PRONAS/PCD (i) | - | 68 |
| Aquisição de Equipamento e Material Permanente - MS (ii) | - | 113 |
| | <u>-</u> | <u>181</u> |

(i) – Tendo como objetivo a pesquisa e desenvolvimento da tecnologia na fabricação digital de órteses, com vistas à promoção e modernização do processo atual de produção, pesquisa de materiais, design e funcionalidade para reabilitação.

(ii) – Tendo como objetivo aquisição de equipamentos de modo a garantir que as Oficinas Ortopédicas Fixas credenciadas pelo Ministério da Saúde disponham de mobiliários e equipamentos em quantidade suficientes para ofertar atendimentos de qualidade e excelência..

A parcela dos recursos já liberada pelo Ministério da Saúde e ainda não aplicada está demonstrada na rubrica “convênios a realizar” (nota 9) e cujos recursos encontram-se em aplicações financeiras vinculadas – (nota 3).

14- RECEITAS PÚBLICAS ESTADUAL

São representadas pelos valores aplicados na implementação dos seguintes **Projetos**:

| | <u>2022</u> | <u>2021</u> ^y |
|----------------------------------|-------------|--------------------------|
| 1ª Mostra Artes Marciais (i) | 67 | 19.380 |
| Aquisição Bens de Consumo (ii) | - | 11.745 |
| | <u>67</u> | <u>31.125</u> |

(i) – Tendo como objetivo promover a participação de 250 crianças adolescentes com deficiência física, na faixa etária de 3 a 17 anos e 11 meses em atividades esportivas adaptadas ao contexto dos esportes marciais com foco recreativo.

(ii) – Tendo como objetivo a aquisição de bens de consumo para apoio material à realização de atividades administrativas voltadas para crianças e adolescentes com deficiência física na faixa etária até 17 anos da AMR.

As parcelas dos recursos liberadas e ainda não aplicadas estão demonstradas na rubrica “convênios a realizar” (nota 9) e cujos recursos encontram-se em aplicações financeiras vinculadas – (nota 3).

15- RECEITAS PÚBLICAS MUNICIPAIS

São representadas pelos valores aplicados na implementação dos seguintes **Projetos**:

| | <u>2022</u> | <u>2021</u> |
|---------------------------------|----------------|----------------|
| Saúde Inclusiva (i) | - | 14.685 |
| Adolescência em Foco (ii) | 68.167 | 104.582 |
| Bem Cuidado (iii) | 224.423 | 232.196 |
| Garantia de Proteção (iv) | 1.544 | 28.580 |
| Reabilitar para Incluir (v) | 33.866 | - |
| III Paralimpíadas da AMR (vi) | 149.988 | - |
| Habilitar para Esporte (vii) | 238.505 | - |
| | <u>716.493</u> | <u>380.043</u> |

(i) – Tendo como objetivo desenvolver ações numa abordagem inclusiva abrangendo três eixos chaves para a melhoria na condição de saúde da pessoa com deficiência: Nutrição, Cuidado Multidisciplinar e Esportoterapia.

(ii) – Tendo como objetivo promover ações que fomentem o protagonismo, a participação e funcionalidade de adolescentes com deficiência física na faixa etária de 12 a 17 anos de idade.

(iii) – Tendo como objetivo promover ações de promoção no cuidado e saúde de crianças e adolescentes com deficiência física, nos ambientes da escola e comunidade. Serão realizadas capacitações técnicas para os profissionais da educação de Belo Horizonte com foco na participação e inclusão do aluno com deficiência física no contexto escolar, atendimento nutricional, ações direcionadas à promoção e garantia de direitos das famílias em situação de vulnerabilidade social, além das atividades esportivas adaptadas (Esporte Terapia) para a melhoria das habilidades motoras dos nossos beneficiários.

(iv) – Tendo como objetivo a aquisição e distribuição mensal de kits de fraldas descartáveis (higiene pessoal) para 345 crianças e adolescentes com deficiência física, na faixa etária até 17 anos incompletos, que vivem em situação de vulnerabilidade social

(v) – Tendo como objetivo promover ações direcionadas à saúde e inclusão social de crianças e adolescentes com deficiência, por meio da qualificação e ampliação dos serviços interdisciplinares de reabilitação neuromotora.

(vi) – Tendo como objetivo favorecer a participação de crianças/adolescentes com deficiência física em atividades esportivas adaptadas ao contexto dos esportes paralímpicos.

(vii) – Tendo como objetivo realizar a avaliação tridimensional da marcha de crianças e adolescentes com deficiência física por meio de novas tecnologias de apoio à saúde.

As parcelas dos recursos liberadas e ainda não aplicadas estão demonstradas na rubrica “convênios a realizar” (nota 9) e cujos recursos encontram-se em aplicações financeiras vinculadas – (nota 3).

16- RECEITAS PRIVADAS / VERBAS E EMENDAS PARLAMENTARES

Valores aplicados na implementação do seguinte Projeto:

| | <u>2022</u> | <u>2021</u> |
|--|----------------|----------------|
| Verbas e Emendas Parlamentares (i) | 236.463 | 100.143 |
| Inovação Social: Investindo em Esporte - UNESCO (ii) | - | 24.141 |
| Aprendizagem e seus Ciclos – UNESCO (iii) | 184.810 | - |
| Mobiliza – Comunidade - Itaú Social (iv) | 15.000 | - |
| Laboratório de Análise de Movimento – DVG (v) | 238.187 | - |
| | <u>674.460</u> | <u>124.284</u> |

(i) – Tendo como objetivo a manutenção das atividades que propiciem as condições adequadas aos serviços de saúde prestados ao SUS-BH pela nossa Oficina Ortopédica AMR.

(ii) – Tendo como objetivo favorecer a participação de 300 crianças e adolescentes com deficiência física da AMR, na faixa etária até 17 anos e 11 meses, em situação de vulnerabilidade social, em atividades esportivas adaptadas com suporte de dispositivos terapêuticos (recursos de tecnologia assistiva).

(iii) – Tendo como objetivo estimular a aprendizagem educacional de crianças e adolescentes com deficiência física, na faixa etária de 3 a 17 anos e em situação de vulnerabilidade social, considerando as especificidades e competências características das diferentes fases da infância e juventude, no intuito de potencializar a formação de cidadãos críticos e incluídos socialmente.

(iv) – Tendo como objetivo engajar os profissionais da educação, famílias e crianças/adolescentes com deficiência física matriculados em escola de ensino regular para o estabelecimento de estratégias facilitadoras que visem a promoção da inclusão efetiva do aluno em todos os ambientes da Escola (sala de aula, banheiros, refeitórios, pátios, etc.).

(v) – Tendo como objetivo a aquisição e estruturação do Laboratório de Análise do Movimento da AMR para a realização de avaliação computadorizada e tridimensional da marcha de indivíduos com distúrbios do movimento.

As parcelas dos recursos já liberadas e ainda não aplicadas estão demonstradas na rubrica “convênios a realizar” (nota 9) e cujos recursos encontram-se em aplicações financeiras vinculadas – (nota 3).

17- MATERIAIS DE USO E CONSUMO

São representadas substancialmente pelos gastos incorridos nas operações da Oficina de Órteses e fornecimento de cadeiras de rodas a pacientes do SUS.

18- TRIBUTOS

A AMR está isenta de pagamento de Imposto de Renda e Contribuição Social na forma da legislação vigente, mas está condicionada ao cumprimento de exigências legais e à apresentação de Declaração de Renda Anual.

19- RESPONSABILIDADE / COMPROMISSOS, AUXÍLIOS E SUBVENÇÕES

A partir 2016, para fins de isenção de contribuições para seguridade social, a AMR, na forma do art. 18 da Lei 12.101 de 27 de novembro de 2009, alterado pela Lei 12.868 de 15 de outubro de 2013 e do art. 29, incisos I e II da Lei Complementar nº 187 de 16 de dezembro de 2021 presta serviços ou realiza ações assistenciais, de forma gratuita, continuada e planejada, para os usuários e a quem deles necessitar, sem qualquer discriminação.

20- GRATUIDADES CONCEDIDAS

Os registros contábeis das gratuidades são procedidos em contas de compensação e outros controles extras contábeis e indicam o atendimento ao conjunto das determinações legais, que podem ser assim sumariados:

Quadro Demonstrativo das Contas Extra-patrimoniais (Informações não auditadas)

| ATIVO | 2022 | 2021 | PASSIVO | 2022 | 2021 |
|-------------------------------------|---------------|---------------|-------------------------------------|---------------|---------------|
| Gratuidades concedidas: | | | Gratuidades concedidas: | | |
| Em número de atendimentos: | | | Em número de atendimentos: | | |
| Gratuidades totais | 44.539 | 36.341 | Gratuidades totais | 44.539 | 36.341 |
| Total de atendimentos | 44.539 | 36.341 | Total de atendimentos | 44.539 | 36.341 |
| Gratuidades concedidas | | | Gratuidades concedidas | | |
| Em reais | | | Em reais | | |
| Valor do custo dos atend. gratuitos | 8.245.860 | 8.655.101 | Valor do custo dos atend. Gratuitos | 8.245.860 | 8.655.101 |
| Isenção INSS usufruída - Lei 8.212 | 1.007.097 | 849.540 | Isenção INSS usufruída – Lei 8.212 | 1.007.097 | 849.540 |

Modalidades de gratuidades concedidas (Informações não auditadas)

| | Em 2022 | | Em 2021 | |
|--|-----------|---------------------------|-----------|---------------------------|
| | Em Reais | Em quant. de atendimentos | Em Reais | Em quant. de atendimentos |
| Musicoterapia | 38.037 | 414 | 327 | 3 |
| Serviço Social | 838.027 | 8.308 | 773.444 | 5.959 |
| Fisioterapia | 1.534.874 | 11.519 | 1.448.529 | 8.674 |
| Terapia Ocupacional | 927.872 | 6.446 | 1.409.066 | 7.763 |
| Psicologia | 486.997 | 2.874 | 624.741 | 3.173 |
| Fonoaudiologia | 785.771 | 4.947 | 639.144 | 3.055 |
| Nutrição | 44.468 | 484 | 56.611 | 519 |
| Ortopedia | 97.114 | 778 | 95.170 | 652 |
| Neuropediatria | 87.283 | 950 | 206.416 | 954 |
| Pediatria | 6.707 | 73 | 1.418 | 13 |
| Dermatologia | 827 | 9 | - | - |
| Gastroenterologia | 4.226 | 46 | - | - |
| Otorrinolaringologia | 2.848 | 31 | - | - |
| Psiquiatria | 22.326 | 243 | - | - |
| Raio X/Atendimento Ambulatoriais/Cirurgias | 160.622 | 586 | 69.176 | 347 |
| Esporte-terapia | 542.859 | 4.686 | 534.127 | 3.488 |

| | | | | |
|--|------------------|---------------|------------------|---------------|
| Clínica Odontológica | 73.103 | 457 | 32.573 | 202 |
| Oficina de Órteses / Equipamentos Terapêuticos | 2.446.627 | 1.690 | 2.764.359 | 1.539 |
| Total gratuidades integrais concedidas | 8.245.860 | 44.539 | 8.655.101 | 36.341 |

20.1 Gratuidades concedidas - contas contábeis de compensação

As gratuidades concedidas estão suportadas por documentação hábil e por planilhas de apuração, sendo contabilizadas em contas contábeis e extra-patrimoniais (compensação), e são demonstradas a seguir conforme critérios apresentados na nota 2 "g":

20.2 – Concessão de gratuidades

Os custos de gratuidades aplicados, no exercício, representaram 90,81% (Em 2021 – 94,55%) da receita bruta e o número de atendimentos gratuitos representou 100% (Em 2021 – 100%) dos atendimentos totais.

| | <u>2022</u> | | <u>2021</u> | |
|---|-------------|--------|-------------|--------|
| Receita | 9.080.823 | | 9.154.445 | |
| Custo de gratuidades integrais | 8.245.860 | 90,81% | 8.655.101 | 94,55% |
| Totais de atendimentos efetuados | 44.539 | | 36.353 | |
| Total atendimentos de gratuidades integrais | 44.539 | 100% | 36.353 | 100% |

20.3 – Atendimentos Externos a Carentes

São representados pelos valores pagos pela AMR a terceiros referente a serviços de exames laboratoriais e de imagem, consultas médicas e procedimentos cirúrgicos.


 Cleide Maria da Cruz
 Responsável Técnica Contábil
 CRC/MG 081857/O-1


 Sérgio Roberto Belisário
 Presidente Executivo

ASSOCIAÇÃO MINEIRA DE REABILITAÇÃO

PRESIDÊNCIA E COMITÊ DIRETOR

Sérgio Roberto Belisário – Presidente-Executivo
Ellos José Nolli – Vice Presidente
Márcia Castro Fernandes - Diretora Administrativa/Financeiro
Nelson Baisi Cerqueira - Diretor Médico
Adriana de Carvalho Valadares Belisário – Diretora do Corpo de Voluntários
Eloi Lacerda de Oliveira Neto – Diretor de Infraestrutura
Fernando Alves Pimenta – Diretor de Relacionamento Institucional
Henrique Cesar Mourão – Diretor Jurídico
Rosângela Pires Brêtas – Diretora de Mobilização Recursos

CONSELHO DELIBERATIVO

Camilo Teixeira da Costa Filho – Presidente
Kouros Monadjemi – Vice-Presidente
Fernando Furtado de Paula Ferreira – Secretário
Antônio Claret de Oliveira
Antônio Martins de Araújo Neto
Aquiles Leonardo Diniz
David Travesso Neto
Delson de Miranda Tolentino
Eugenio Pacelli Mattar
José Eustáquio Pereira
Luiz Felipe de Abreu
Marcelo José Magalhães
Pedro Scarpelli Castilho
Sérgio Bruno Zech Coelho
Virginia Bartolomeo

Aguinaldo Diniz Filho
Francisco Flávio Horta Bretas

CONSELHO FISCAL

Carlos Wallace de Miranda
Marcus Antônio de Magalhães
Mariluse Almeida Moraes
Roberto Zanasi

Ângelo Marcus de Lima Cota
Antônio Álvares Duarte

RESPONSÁVEL TÉCNICO

Cleide Maria da Cruz
Responsável Técnica Contábil
CRC/MG 081857/O-1